

Double Shell 双热贝

DS61X DIY


mechanical switch keyboard

标准61键排列



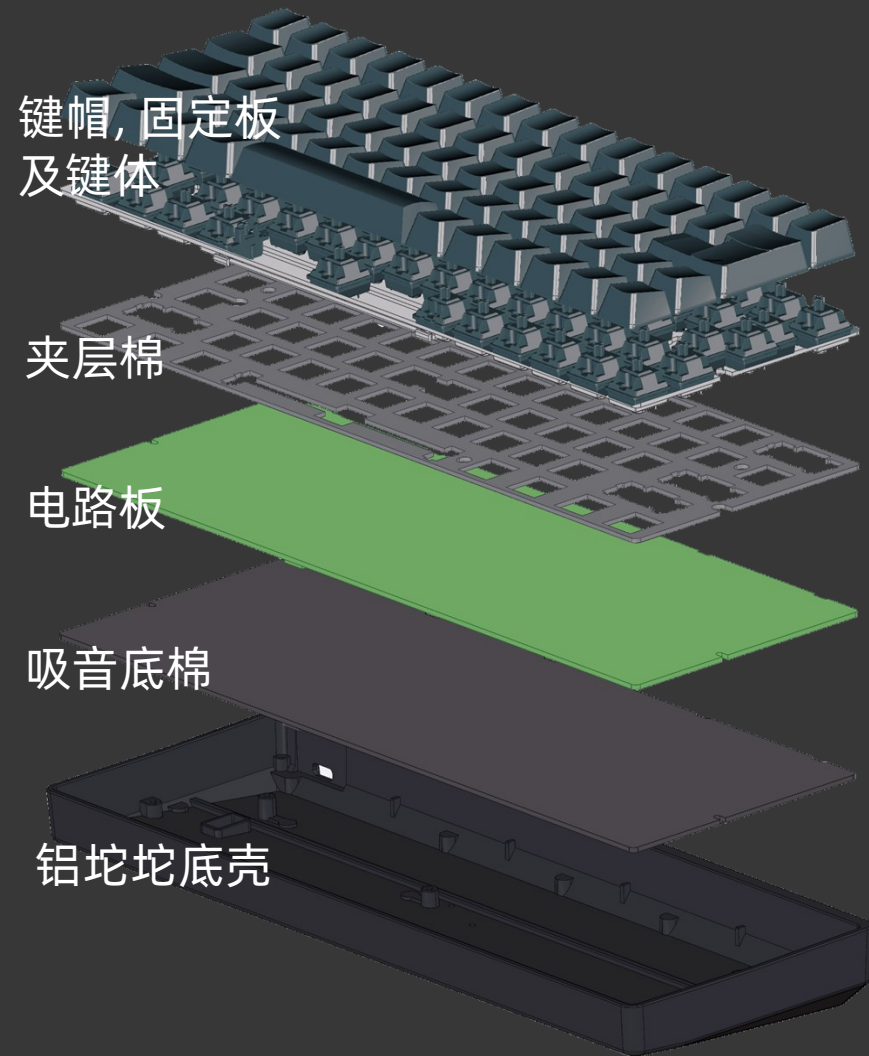
Double Shell 双热贝

◆ 如何组装



三根短一些的螺丝

三根长一些的螺丝



Double Shell 双热页

◆ 特殊功能键#1

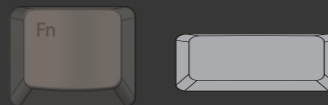


指示灯位置

按下FN键 + 空格键来切换顶行F1-F12或多媒体快捷键功能

Double Shell 双热页

◆ Fn 组合键



按下Fn + 空格键
切换

按下	Shift组合键	指示灯: 蓝光
1	!	F1
2	@	F2
3	#	F3
4	\$	F4
5	%	F5
6	^	F6
7	&	F7
8	*	F8
9	(F9
0)	F10
-	_	F11
=	+	F12

按下	Shift组合键	指示灯: 紫光
1	!	屏幕背光亮度 -
2	@	屏幕背光亮度 +
3	#	控制台
4	\$	搜寻
5	%	语音
6	^	锁屏
7	&	前一首
8	*	播放/暂停
9	(下一首
0)	静音
-	_	音量 -
=	+	音量 +

Double Shell 双热页

◆ 特殊功能键#2




按下FN键 + 圈中的键发码

Double Shell 双热页

◆ Fn 组合键



Fn组合键	结果
P	Home
;	End
[Page Up
'	Page Down
]	Insert
\	Delete



Fn组合键	结果
I	上
J	左
K	下
L	右